

Pavillon 4-eck 6 m

Pavilion 4-sided 6 m

PAV 4-eck 06x06/3,00-A

ESCHENBACH.
TENTSYSTEMS

Spannweite / Span
6,00 m

Traufhöhe / Height of eaves
3,00 m

Firsthöhe / Height of the roof ridge
4,38 m

Dachneigung / Angle of roof
18 °

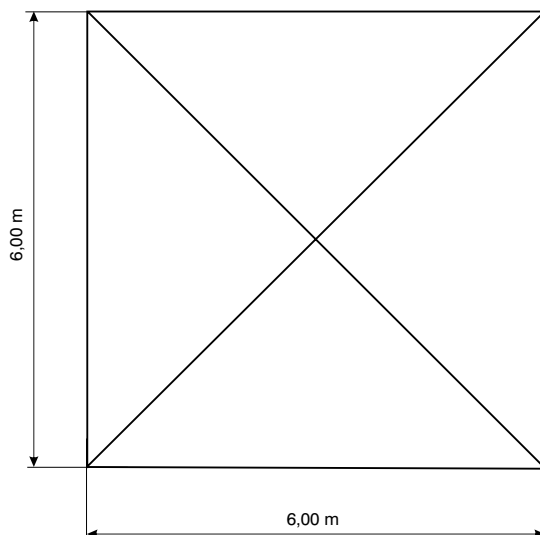

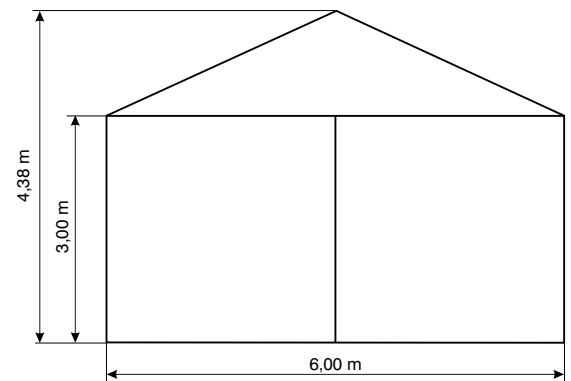
Längstes Bauteil / Longest component
6,00 m

Binderabstand / Bay distance
3,00 m

Gewicht / Weight
ca. 7,5 kg/m²

Hauptprofil / Main profile
140 x 100 x 3 mm

Eckverbindung / Corner connections
Einschub
Plug-in system



Fußbodensysteme / Floor systems

Kassettenfußboden
Holzfußboden mit Kantholzunterbau
Holzfußboden mit Stahlunterbau
Schwerlastboden

Cassette flooring
Wooden flooring on squared timber
Wooden flooring on steel
Heavy load floor

Pavillon 6-eck 2 m / 3 m / 4 m

Pavilion 6-sided 2 m / 3 m / 4 m

PAV 6-eck 02/2,38-A
 PAV 6-eck 03/2,38-A
 PAV 6-eck 04/2,38-A

Spannweite / Span

2,00 m / 3,00 m / 4,00 m

Schlüsselweite / Width of facing sides

1,73 m / 2,60 m / 3,46 m

Traufhöhe / Height of eaves

2,38 m

Firsthöhe / Height of the roof ridge

2,70 m / 2,87 m / 3,03 m

Dachneigung / Angle of roof

18 °

Längstes Bauteil / Longest component

2,80 m / 3,00 m / 3,00 m

Binderabstand / Bay distance

1,00 m / 1,50 m / 2,00 m

Gewicht / Weight

ca. 7,5 kg/m²

Hauptprofil / Main profile

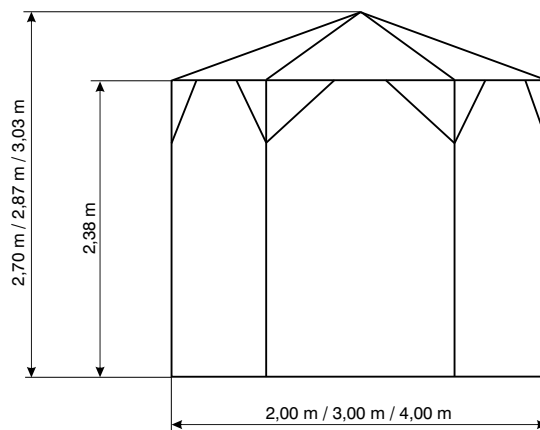
84 x 48 x 3 mm

Eckverbindung / Corner connections

Klappbinder / Hinge connection

Überdachte Fläche / Roofed area

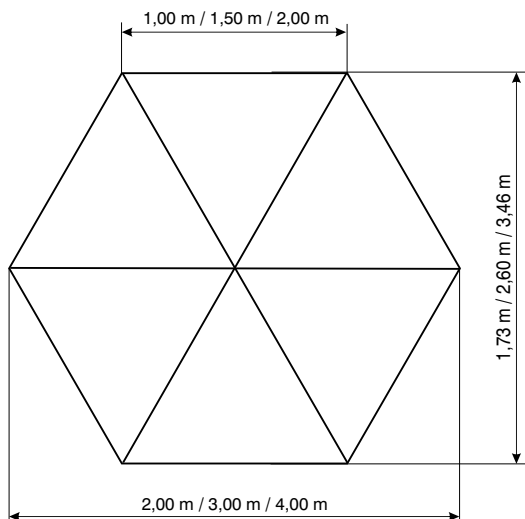
3,00 m² / 6,00 m² / 11,00 m²



Fußbodensysteme / Floor systems

Kassettenfußboden

Cassette flooring



Pavillon 6-eck 5 m / 6 m / 8 m

Pavilion 6-sided 5 m / 6 m / 8 m

PAV 6-eck 05/2,38-A

PAV 6-eck 06/2,38-A

PAV 6-eck 08/2,38-A

Spannweite / Span

5,00 m / 6,00 m / 8,00 m

Schlüsselweite / Width of facing sides

4,33 m / 5,20 m / 6,93 m

Traufhöhe / Height of eaves

2,38 m

Firsthöhe / Height of the roof ridge

3,19 m / 3,35 m / 3,68 m

Dachneigung / Angle of roof

18 °

Längstes Bauteil / Longest component

3,00 m / 3,45 m / 4,55 m

Binderabstand / Bay distance

2,50 m / 3,00 m / 4,00 m

Gewicht / Weight

ca. 7,5 kg/m²

Hauptprofil / Main profile

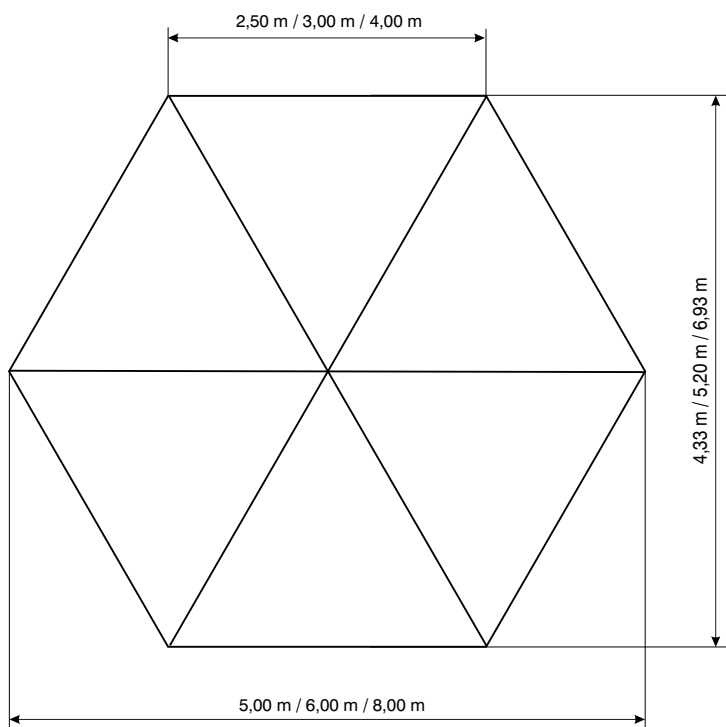
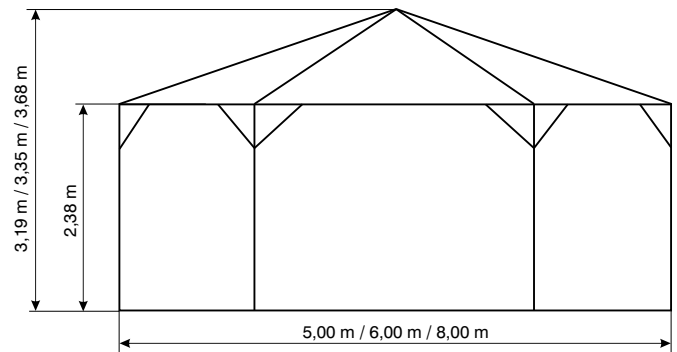
84 x 48 x 3 mm

Eckverbindung / Corner connections

Klappbinder / Hinge connection

Überdachte Fläche / Roofed area

17,00 m² / 24,00 m² / 42,00 m²



Fußbodensysteme / Floor systems

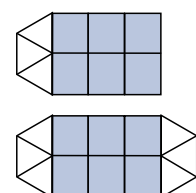
Kassettenfußboden

Cassette flooring

Anbaumöglichkeiten / Extensions

Großzelt 6,00 m / 8,00 m

Big tent 6,00 m / 8,00 m



Pavillon 6-eck 6 m / 8 m / 10 m

Pavilion 6-sided 6 m / 8 m / 10 m

PAV 6-eck 06/2,38-B
 PAV 6-eck 08/2,38-B
 PAV 6-eck 10/2,38-B

Spannweite / Span
 6,00 m / 8,00 m / 10,00 m

Schlüsselweite / Width of facing sides
 5,20 m / 6,93 m / 8,66 m

Traufhöhe / Height of eaves
 2,38 m

Firsthöhe / Height of the roof ridge
 3,19 m / 3,35 m / 3,68 m

Dachneigung / Angle of roof
 18 °

Längstes Bauteil / Longest component
 3,45 m / 4,55 m / 5,50 m

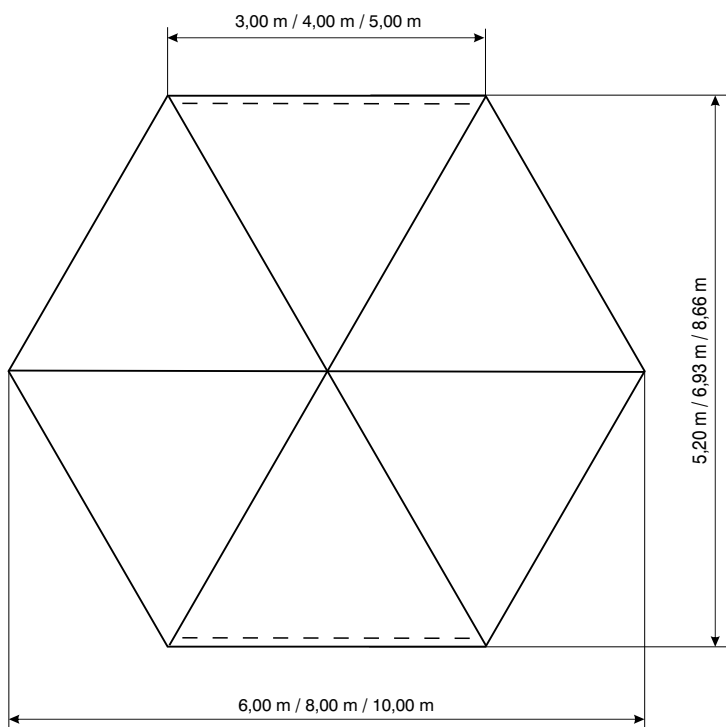

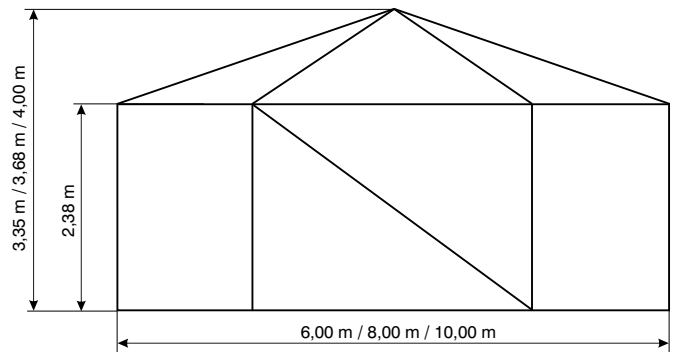
Binderabstand / Bay distance
 3,00 m / 4,00 m / 5,00 m

Gewicht / Weight
 ca. 7,5 kg/m²

Hauptprofil / Main profile
 128 x 70 x 2,5 mm

Eckverbindung / Corner connections
 Klappbinder / Hinge connection

Überdachte Fläche / Roofed area
 24,00 m² / 42,00 m² / 65,00 m²



Fußbodensysteme / Floor systems

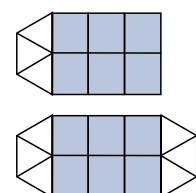
Kassettenfußboden

Cassette flooring

Anbaumöglichkeiten / Extensions

Großzelt 6,00 m / 8,00 m / 10,00 m

Big tent 6,00 m / 8,00 m / 10,00 m



Pavillon 8-eck 15 m / 16 m

Pavilion 8-sided 15 m / 16 m

PAV 8-eck 15/2,38-A
PAV 8-eck 16/2,38-A

Spannweite / Span
15,00 m / 16,00 m

Schlüsselweite / Width of facing sides
13,85 m / 14,82 m

Traufhöhe / Height of eaves
2,38 m

Firsthöhe / Height of the roof ridge
4,82 m / 4,98 m

Dachneigung / Angle of roof
18 °

Längstes Bauteil / Longest component
8,00 m / 8,52 m

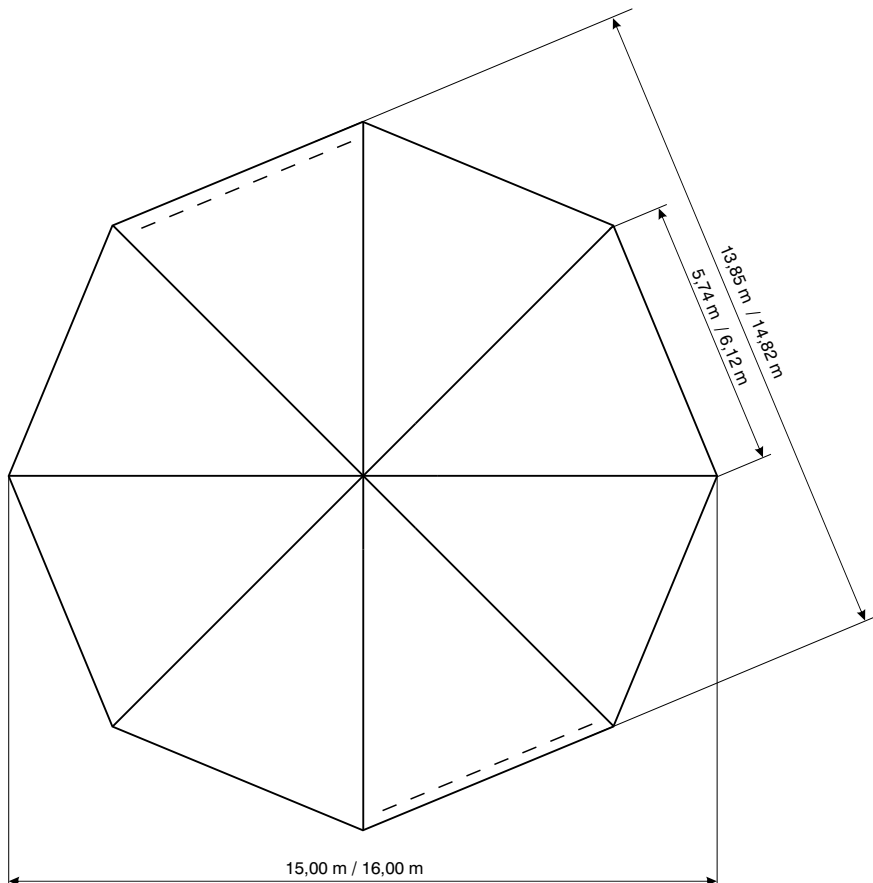
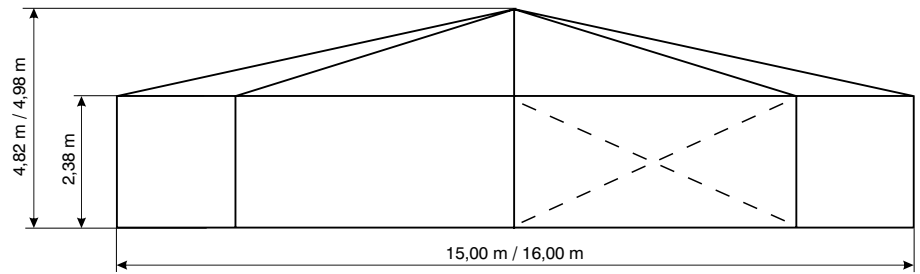
Binderabstand / Bay distance
5,74 m / 6,12 m

Gewicht / Weight
ca. 7,5 kg/m²

Hauptprofil / Main profile
235 x 100 x 3 mm

Eckverbindung / Corner connections
Alu -Traufecke / Aluminium eaves corner

Überdachte Fläche / Roofed area
160,00 m² / 181,00 m²



Fußbodensysteme / Floor systems

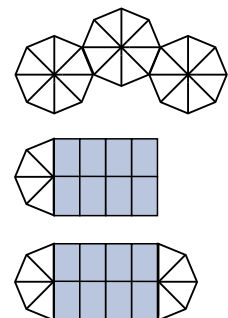
Kassettenfußboden
Holzfußboden mit Kantholzunterbau
Holzfußboden mit Stahlunterbau
Schwerlastboden

Cassette flooring
Wooden flooring on squared timber
Wooden flooring on steel
Heavy load floor

Anbaumöglichkeiten / Extensions

Großzelt 15,00 m / 16,00 m

Big tent 15,00 m / 16,00 m



Pavillon 8-eck 20 m

Pavilion 8-sided 20 m

PAV 8-eck 20/2,38-A
 PAV 8-eck 20/3,00-A
 PAV 8-eck 20/4,00-A

Spannweite / Span
 20,00 m

Schlüsselweite / Width of facing sides
 18,47 m

Traufhöhe / Height of eaves
 2,38 m / 3,00 m / 4,00 m

Firsthöhe / Height of the roof ridge
 5,63 m / 6,25 m / 7,25 m

Dachneigung / Angle of roof
 18 °

Längstes Bauteil / Longest component
 10,64 m

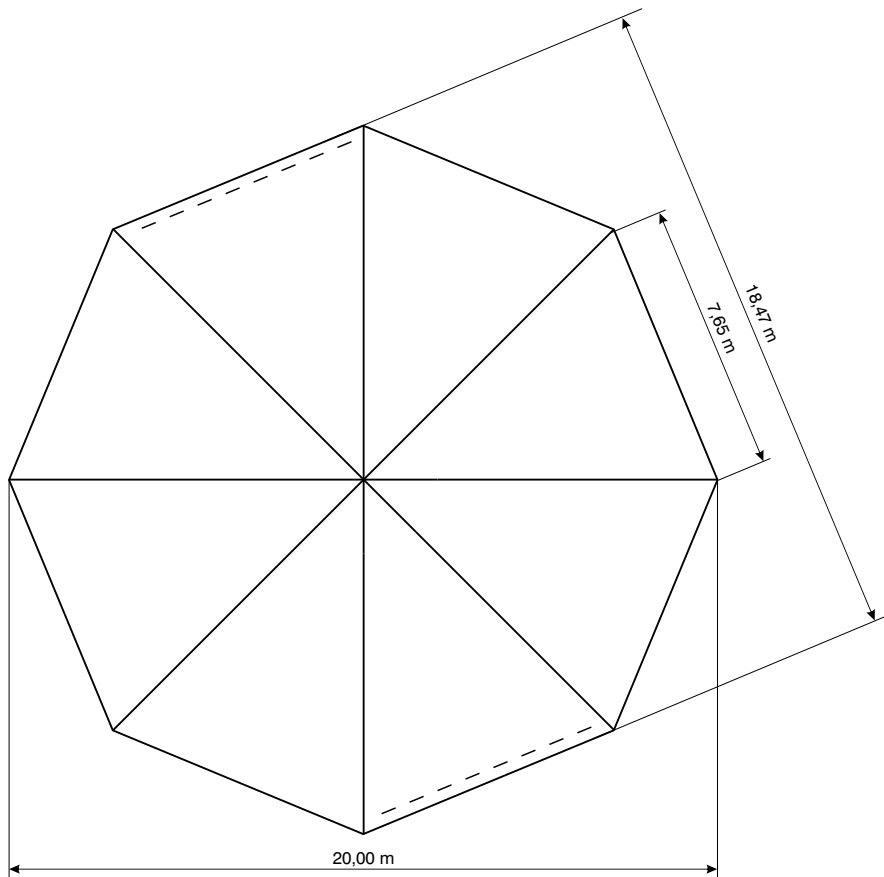

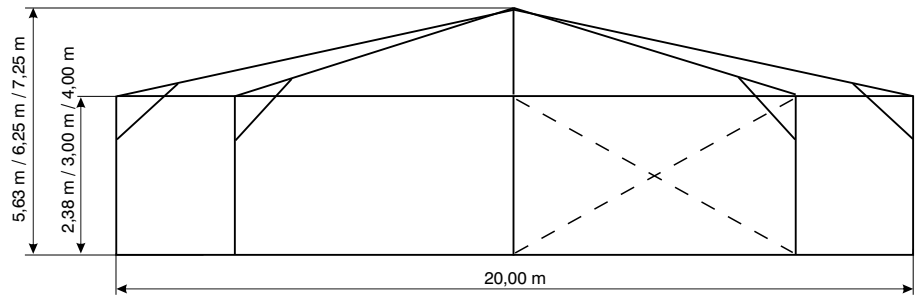
Binderabstand / Bay distance
 7,65 m

Gewicht / Weight
 ca. 7,5 kg/m²

Hauptprofil / Main profile
 235 x 100 x 4 mm

Eckverbindung / Corner connections
 Alu -Traufecke / Aluminium eaves corner

Überdachte Fläche / Roofed area
 283,00 m²



Fußbodensysteme / Floor systems

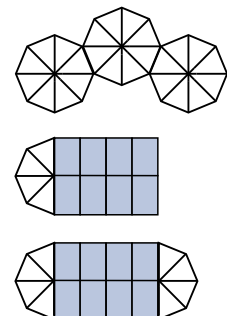
Kassettenfußboden
 Holzfußboden mit Kantholzunterbau
 Holzfußboden mit Stahlunterbau
 Schwerlastboden

Cassette flooring
 Wooden flooring on squared timber
 Wooden flooring on steel
 Heavy load floor

Anbaumöglichkeiten / Extensions

Großzelt 20,00 m

Big tent 20,00 m



Pavillon 8-eck 21 m

Pavilion 8-sided 21 m

PAV 8-eck 21/2,38-A
 PAV 8-eck 21/3,00-A
 PAV 8-eck 21/4,00-A

Spannweite / Span
 21,00 m

Schlüsselweite / Width of facing sides
 19,40 m

Traufhöhe / Height of eaves
 2,38 m / 3,00 m / 4,00 m

Firsthöhe / Height of the roof ridge
 5,79 m / 6,41 m / 7,41 m

Dachneigung / Angle of roof
 18 °

Längstes Bauteil / Longest component
 11,15 m

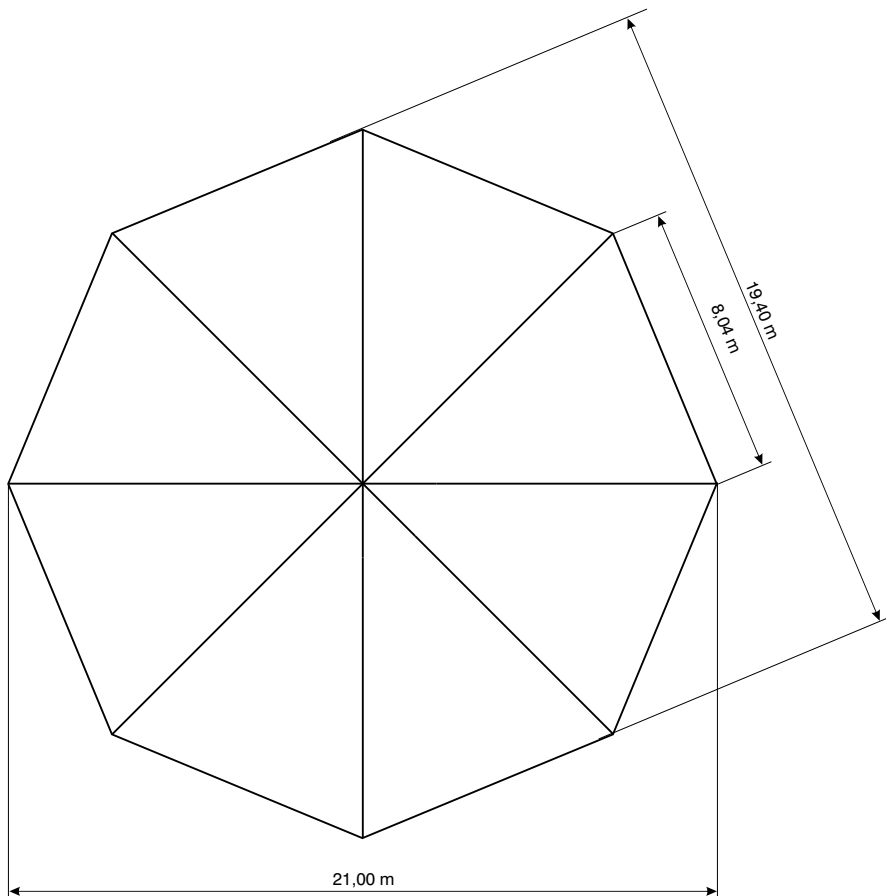

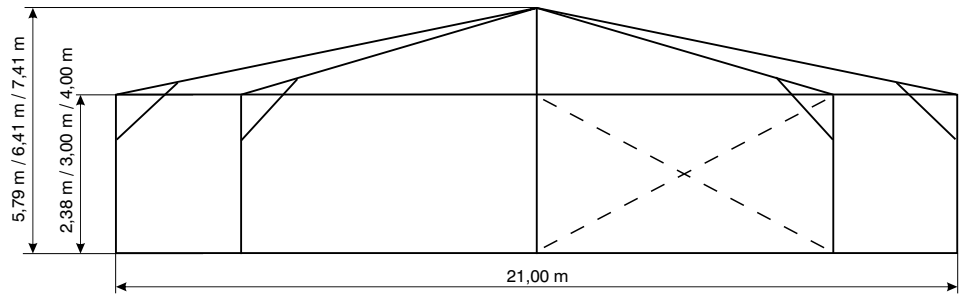
Binderabstand / Bay distance
 8,04 m

Gewicht / Weight
 ca. 7,5 kg/m²

Hauptprofil / Main profile
 235 x 100 x 4 mm

Eckverbindung / Corner connections
 Alu -Traufecke / Aluminium eaves corner

Überdachte Fläche / Roofed area
 312,00 m²



Fußbodensysteme / Floor systems

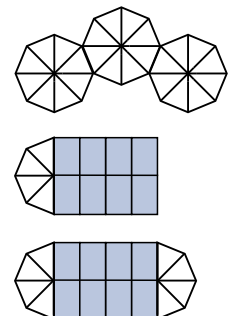
Kassettenfußboden
 Holzfußboden mit Kantholzunterbau
 Holzfußboden mit Stahlunterbau
 Schwerlastboden

Cassette flooring
 Wooden flooring on squared timber
 Wooden flooring on steel
 Heavy load floor

Anbaumöglichkeiten / Extensions

Großzelt 21,00 m

Big tent 21,00 m



Pavillon 12-eck 30 m

Pavilion 12-sided 30 m

PAV 12-eck 30/2,38-C
 PAV 12-eck 30/2,85-C
 PAV 12-eck 30/4,00-C

Spannweite / Span
 30,00 m

Schlüsselweite / Width of facing sides
 28,90 m

Traufhöhe / Height of eaves
 2,38 m / 3,00 m / 4,00 m

Firsthöhe / Height of the roof ridge
 7,25 m / 7,72 m / 8,87 m

Dachneigung / Angle of roof
 18 °

Längstes Bauteil / Longest component
 11,15 m

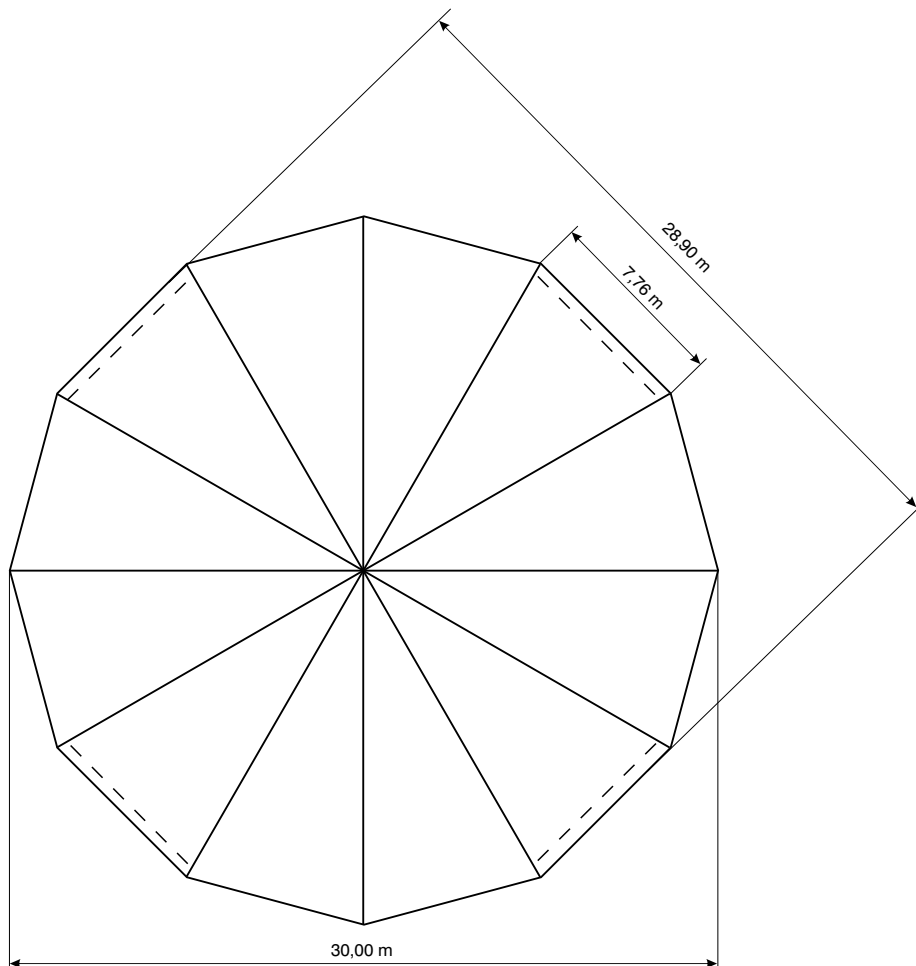

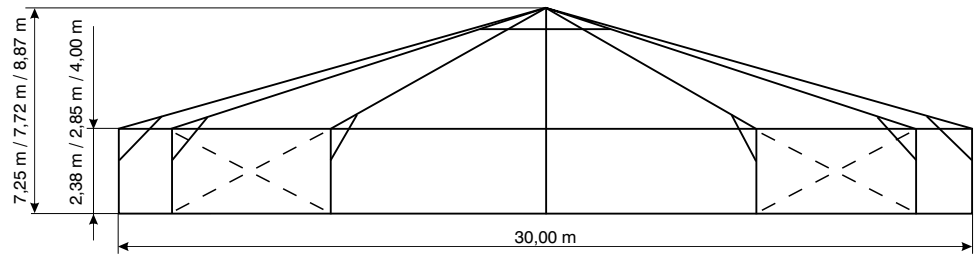
Binderabstand / Bay distance
 7,76 m

Gewicht / Weight
 ca. 10,00 kg/m²

Hauptprofil / Main profile
 270 x 100 x 7 x 4 mm

Eckverbindung / Corner connections
 Alu -Traufecke / Aluminium eaves corner

Überdachte Fläche / Roofed area
 675,00 m²



Fußbodensysteme / Floor systems

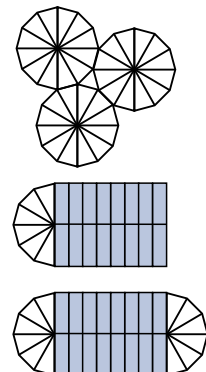
Kassettenfußboden
 Holzfußboden mit Kantholzunterbau
 Holzfußboden mit Stahlunterbau
 Schwerlastboden

Cassette flooring
 Wooden flooring on squared timber
 Wooden flooring on steel
 Heavy load floor

Anbaumöglichkeiten / Extensions

Großzelt 30,00 m

Big tent 30,00 m



Pavillon 12-eck 31 m

Pavilion 12-sided 31 m

PAV 12-eck 31/2,38-C
 PAV 12-eck 31/2,85-C
 PAV 12-eck 31/4,00-C

Spannweite / Span
 31,00 m

Schlüsselweite / Width of facing sides
 29,95 m

Traufhöhe / Height of eaves
 2,38 m / 3,00 m / 4,00 m

Firsthöhe / Height of the roof ridge
 7,41 m / 7,88 m / 9,03 m

Dachneigung / Angle of roof
 18 °

Längstes Bauteil / Longest component
 11,15 m

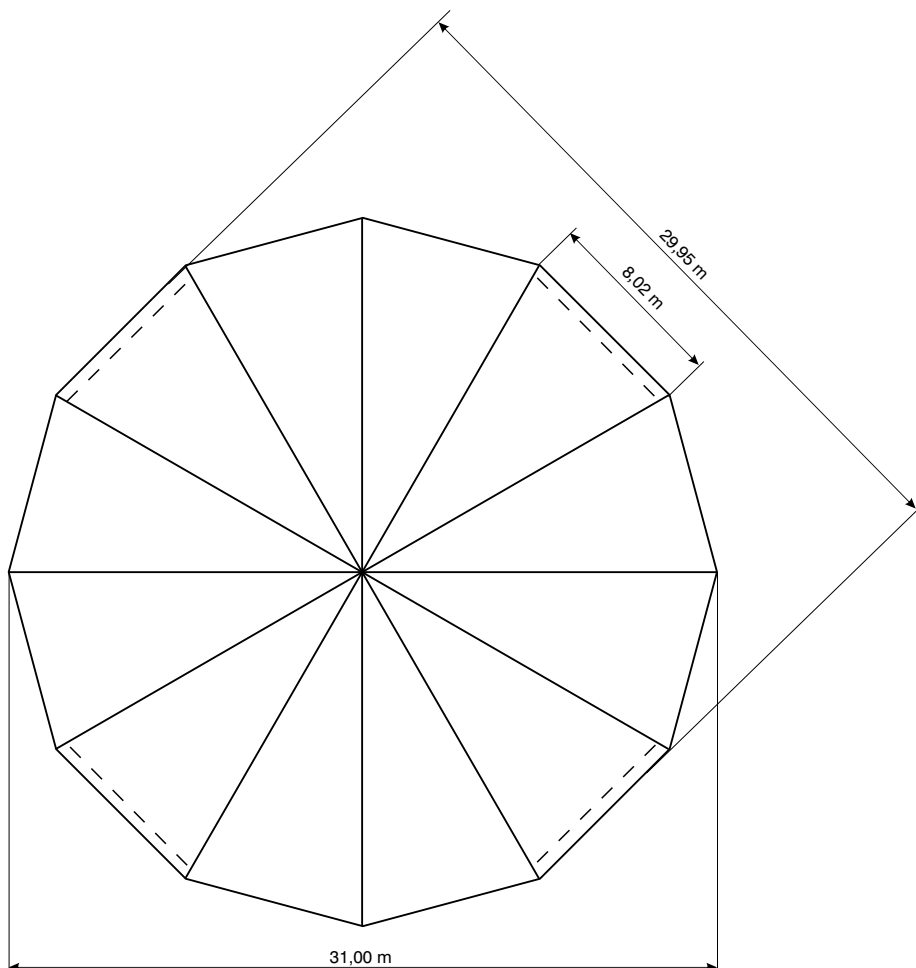

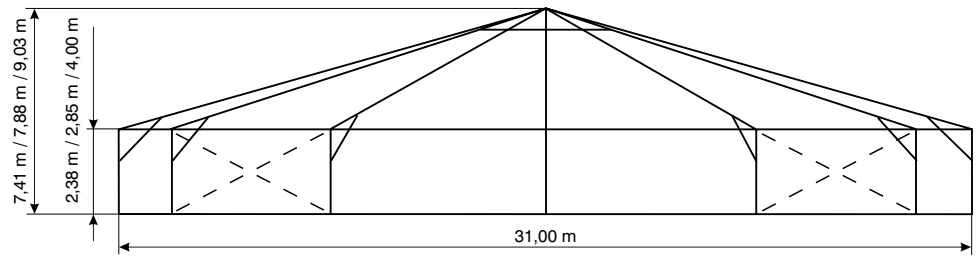
Binderabstand / Bay distance
 8,02 m

Gewicht / Weight
 ca. 10,00 kg/m²

Hauptprofil / Main profile
 270 x 100 x 7 x 4 mm

Eckverbindung / Corner connections
 Alu -Traufecke / Aluminium eaves corner

Überdachte Fläche / Roofed area
 721,00 m²



Fußbodensysteme / Floor systems

Kassettenfußboden
 Holzfußboden mit Kantholzunterbau
 Holzfußboden mit Stahlunterbau
 Schwerlastboden

Cassette flooring
 Wooden flooring on squared timber
 Wooden flooring on steel
 Heavy load floor

Anbaumöglichkeiten / Extensions

Großzelt 31,00 m

Big tent 31,00 m

