

# Multi-Light Partyzelt

## Multi-Light Party tent

MPZ 05/2,26-A

ESCHENBACH  
TENTSYSTEMS

**Spannweite / Span**  
5,00 m

**Traufhöhe / Height of eaves**  
2,26 m

**Firsthöhe / Height of the roof ridge**  
3,41 m

**Dachneigung / Angle of roof**  
25 °

**Längstes Bauteil / Longest component**  
4,70 m mit Montagestoß / with adapter 2,20 m

**Binderabstand / Bay distance**  
2,50 m

**Giebeleinteilung / Gable composition**  
frei / free

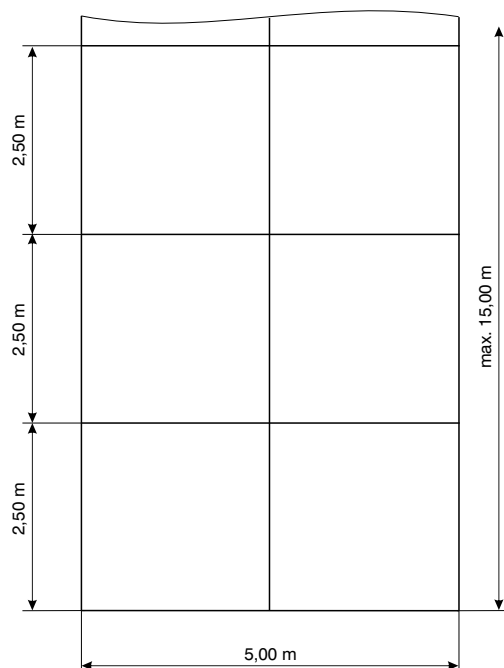
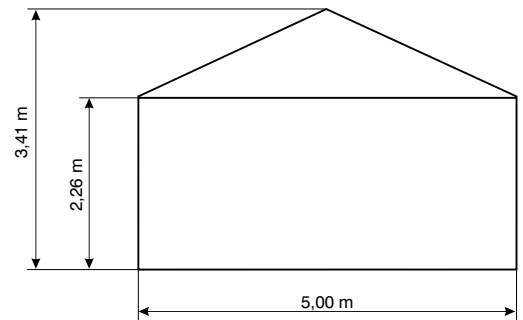
**Gewicht / Weight**  
5,00 m x 2,50 m - 93 kg  
5,00 m x 5,00 m - 144 kg  
5,00 m x 7,50 m - 195 kg  
5,00 m x 10,00 m - 146 kg  
5,00 m x 12,50 m - 297 kg  
5,00 m x 15,00 m - 348 kg

**Hauptprofil / Main profile**  
Durchmesser / Diameter 50 mm x 2 mm

**Eckverbindung / Corner connections**  
Stecksystem (verzinkte Staheinschübe)  
Plug-in system (galvanised steel plugs)

**min. Länge / min. length**  
2,50 m

**max. Länge / max. length**  
15,00 m



### Fußbodensysteme / Floor systems

Kassettenfußboden  
Holzfußboden mit Kantholzunterbau  
Holzfußboden mit Stahlunterbau

*Cassette flooring*  
*Wooden flooring on squared timber*  
*Wooden flooring on steel*

### Anbaumöglichkeiten / Extensions

Multi-Light-Zelttypen können beliebig miteinander kombiniert werden

*Multi-light tents can be connected with each other*

# Multi-Light Partyzelt mit Apsis

## Multi-Light Party tent with apses

MPA 05/2,26-A

ESCHENBACH  
TENTSYSTEMS

**Spannweite / Span**  
5,00 m

**Traufhöhe / Height of eaves**  
2,26 m

**Firsthöhe / Height of the roof ridge**  
3,41 m

**Dachneigung / Angle of roof**  
25 °

**Längstes Bauteil / Longest component**  
4,70 m mit Montagestoß / with adapter 2,20 m

**Binderabstand / Bay distance**  
2,50 m

**Giebeleinteilung / Gable composition**  
frei / free

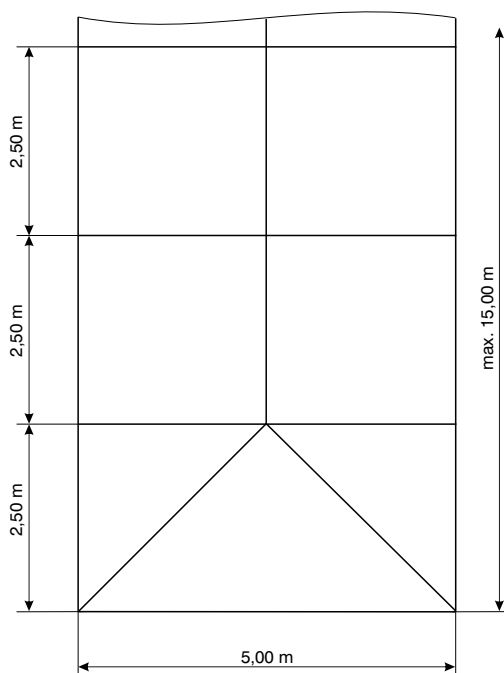
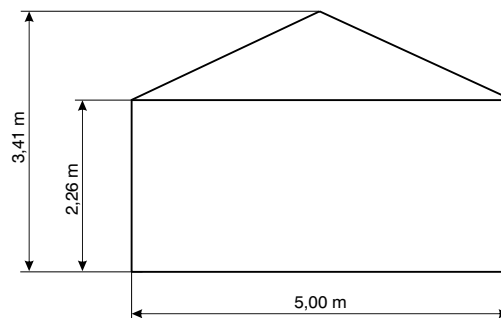
**Gewicht / Weight**  
5,00 m x 7,50 m - 210 kg  
5,00 m x 10,00 m - 251 kg  
5,00 m x 12,50 m - 303 kg  
5,00 m x 15,00 m - 354 kg

**Hauptprofil / Main profile**  
Durchmesser / Diameter 50 mm x 2 mm

**Eckverbindung / Corner connections**  
Stecksystem (verzinkte Staheinschübe)  
Plug-in system (galvanised steel plugs)

**min. Länge / min. length**  
7,50 m

**max. Länge / max. length**  
15,00 m



### Fußbodensysteme / Floor systems

Kassettenfußboden  
Holzfußboden mit Kantholzunterbau  
Holzfußboden mit Stahlunterbau

*Cassette flooring*  
*Wooden flooring on squared timber*  
*Wooden flooring on steel*

### Anbaumöglichkeiten / Extensions

Multi-Light-Zelttypen können beliebig miteinander kombiniert werden

*Multi-light tents can be connected with each other*

# Multi-Light Pavillon

## Multi-Light Pavilion

MPV 02x02/2,26-A  
 MPV 03x03/2,26-A  
 MPV 04x04/2,26-A  
 MPV 05x05/2,26-A

ESCHENBACH.  
 TENTSYSTEMS

### Spannweite / Span

2,00 m / 3,00 m / 4,00 m / 5,00 m

### Traufhöhe / Height of eaves

2,26 m

### Firsthöhe / Height of the roof ridge

2,72 m / 2,95 m / 3,18 m / 3,41 m

### Dachneigung / Angle of roof

25 °

### Längstes Bauteil / Longest component

2,20 m / 2,70 m / 3,70 m / 4,70 m

3,55 m mit Adapter /with adapter  
 bei / at 5,00 m x 5,00 m

### Gewicht / Weight

2,00 m x 2,00 m - 67 kg

3,00 m x 3,00 m - 84 kg

4,00 m x 4,00 m - 102 kg

5,00 m x 5,00 m - 121 kg

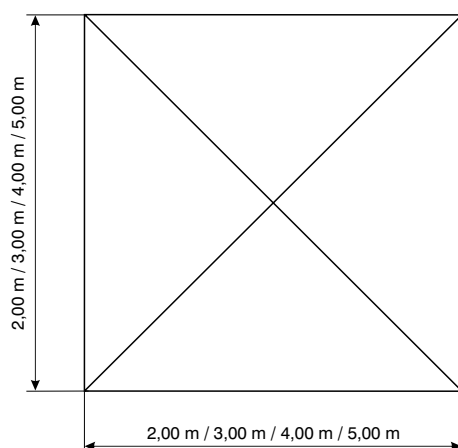
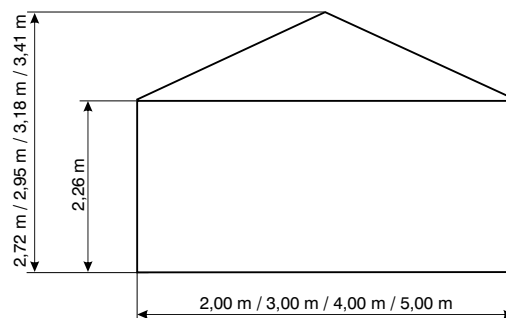
### Hauptprofil / Main profile

Durchmesser / Diameter 50 mm x 2 mm

### Eckverbindung / Corner connections

Stecksystem (verzinkte Staheinschübe)

Plug-in system (galvanised steel plugs)



### Fußbodensysteme / Floor systems

Kassettenfußboden

Holzfußboden mit Kantholzunterbau

Holzfußboden mit Stahlunterbau

Cassette flooring

Wooden flooring on squared timber

Wooden flooring on steel

### Anbaumöglichkeiten / Extensions

Multi-Light-Zelttypen können

beliebig miteinander

kombiniert werden

Multi-light tents can be connected

with each other

# Multi-Light Pagode

## Multi-Light Pagoda

MPG 02x02/2,26-A  
 MPG 03x03/2,26-A  
 MPG 04x04/2,26-A  
 MPG 05x05/2,26-A

### Spannweite / Span

2,00 m / 3,00 m / 4,00 m / 5,00 m

### Traufhöhe / Height of eaves

2,26 m

### Firsthöhe / Height of the roof ridge

3,45 m / 4,02 m / 4,59 m / 5,16 m

### Dachneigung / Angle of roof

25 °

### Längstes Bauteil / Longest component

2,20 m / 2,70 m / 3,70 m / 4,70 m  
 3,55 m mit Adapter /with adapter  
 bei / at 5,00 m x 5,00 m

### Gewicht / Weight

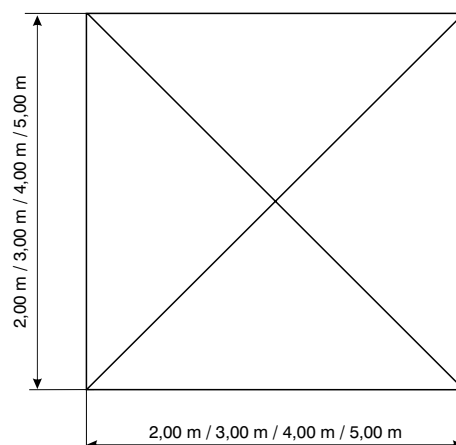
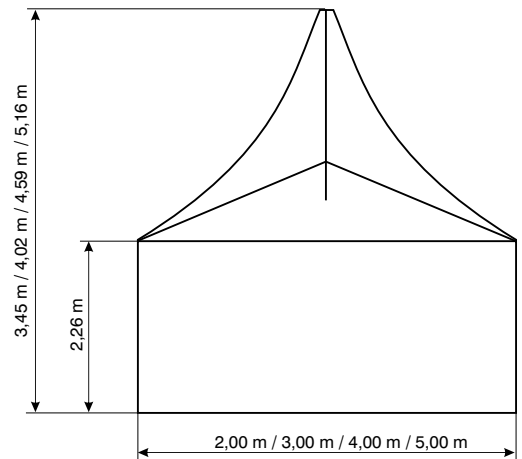
2,00 m x 2,00 m - 79 kg  
 3,00 m x 3,00 m - 96 kg  
 4,00 m x 4,00 m - 114 kg  
 5,00 m x 5,00 m - 133 kg

### Hauptprofil / Main profile

Durchmesser / Diameter 50 mm x 2 mm

### Eckverbindung / Corner connections

Stecksystem (verzinkte Staheinschübe)  
 Plug-in system (galvanised steel plugs)



### Fußbodensysteme / Floor systems

Kassettenfußboden  
 Holzfußboden mit Kantholzunterbau  
 Holzfußboden mit Stahlunterbau

Cassette flooring  
 Wooden flooring on squared timber  
 Wooden flooring on steel

### Anbaumöglichkeiten / Extensions

Multi-Light-Zelttypen können  
 beliebig miteinander  
 kombiniert werden

Multi-light tents can be connected  
 with each other